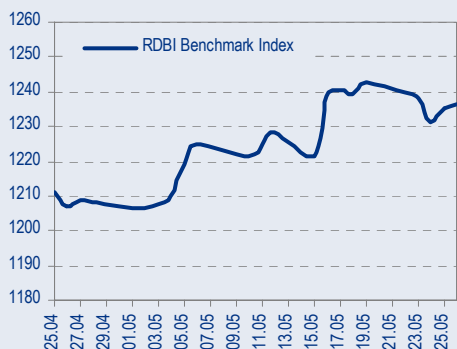
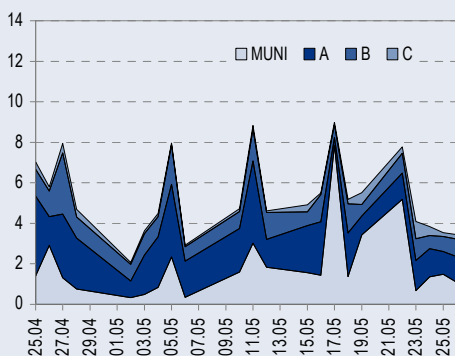




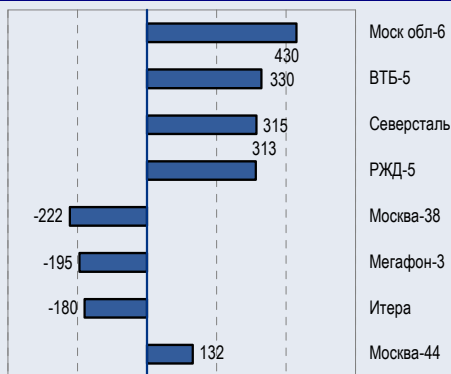
## BENCHMARK INDEX КОРПОРАТИВНЫХ ОБЛИГАЦИЙ



## ОБОРОТЫ ВТОРИЧНОГО РЫНКА КОРПОРАТИВНЫЕ И МУНИЦИПАЛЬНЫЕ ОБЛИГАЦИИ (БИРЖА И РПС, МЛРД РУБ.)



## ЛИДЕРЫ ТОРГОВЫХ ОБОРОТОВ БИРЖА И РПС, МЛН РУБ. (СО ЗНАКОМ ИЗМЕНЕНИЯ ЦЕНЫ)



## МАКРОСТАТИСТИКА

	29.05.2006	Пред. день
Остатки на корсчетах ЦБ, млрд руб.	406,6	327,0
Обменный курс ЦБ РФ, руб.	27,03	27,03
Обменный курс USD/EUR	1,2743	1,2743
Цена на нефть URALS, \$/барр.	65,41	65,41
Резервы ЦБ РФ, млрд \$ *	236,7	0,6
MIBOR, %	3,2	5,3
Ставки overnight (оценка ФК Уралсиб)		
Банки первого круга, %	2,0-2,5	3,5-4,0
Банки второго круга, %	2,5-3,0	3,8-4,3
Банки третьего круга, %	2,8-3,3	4,0-4,3

\*Предыдущая неделя

## РЫНОК РУБЛЕВЫХ ОБЛИГАЦИЙ

Рекордно высокий объем ликвидности в системе обеспечивает легкое и безболезненное прохождение конца месяца, остатки на корсчетах превысили 400 млрд руб., что позволяет ставкам overnight денежного рынка удерживаться на уровне 1-2%.

Другим поводом для оптимизма на рынке остается сократившийся спред рублевых облигаций к российским евробондам, который был частично отыгран в секторе госбумаг в пятницу и который почти не изменил расстановку сил в корпоративном и муниципальном сегментах.

Сегодня значительное сужение спреда России'30 к UST10 предоставляет рынку рублевого долга очередную возможность для уверенного роста. Мы сохраняем рекомендацию по увеличению доли качественных выпусков с высокой дюрацией в портфеле.

На сегодняшний день спред России'30 к выпуску ОФЗ 46018 прошел отметку в 56 б.п., и мы считаем возможным сокращение спреда до 30 б.п. в течение 1-2 месяцев, однако, на наш взгляд, сужение спреда будет происходить в большей степени за счет роста доходности на рынке евробондов, а снижающиеся доходности сектора госбумаг проделают меньший путь, нежели рынок UST.....стр.3

## ТАКЖЕ В НОМЕРЕ

### ЭНЕРГЕТИКА Правительство согласовало систему рынка электроэнергии

Основные министерства одобрили предварительные изменения в законодательство, регулирующие рынок электроэнергии в России. Как следует из заявления Минпромэнерго, рынок начнет работать по новой системе 1 июля 2006 г. Концепция нового рынка предусматривает переход от нынешней систем к регулируемым двусторонним контрактам..... стр.4

### СЕВЕРСТАЛЬ Северсталь останется центром прибыли российского бизнеса

..... стр.4

### ЕВРАЗ Консолидация отрасли продолжается

..... стр.5

### ВЫМПЕЛКОМ Надежда на слияние сохраняется

Обращение Telenor к Altimo о необходимости завершить сделку с Киевстаром можно назвать радостной новостью. Хотя покупка Киевстара Вымпелкомом по-прежнему под вопросом, так как конфликт между основными акционерами Вымпелкома продолжается, мы по-прежнему уверены, что, в конце концов, Telenor и Altimo придут к согласию, так как конфликт между ними разрушает стоимость Вымпелкома не только для миноритарных акционеров, но и для обеих сторон конфликта..... стр.6

### АВТОВАЗ Конец перекрестного владения акциями? Наконец-то!

..... стр.5

СТАТИСТИКА..... стр.7

## Новости

✦ Главмосстрой планирует в будущем провести IPO. Кроме того, компания в течение 1,5-2 лет планирует перейти на международные стандарты финансовой отчетности. [Ведомости]

✦ Трансаэро планирует в четвертом квартале 2006 – первом квартале 2007 года вывести акции на публичный рынок. Размер пакета составит 10-15% – по сведениям Ъ, это акции, принадлежащие ООО «Трансаэро-Финансы», 100-процентной дочерней компании перевозчика, и частным акционерам. По оценкам самой компании, в результате IPO «Трансаэро» сможет выручить около 75 млн долл. [Коммерсантъ]



## Новости

- ✦ Рейтинговое агентство Moody's поставило рейтинги Северстали на пересмотр с возможным повышением. [Moody's]
- ✦ ЛУКОЙЛ заключил соглашение с российской нефтепроводной компанией «Транснефтепродукт» о строительстве двух новых веток от НПЗ ЛУКОЙЛа в Нижнем Новгороде до портов в Высоцке и Приморске. [Bloomberg]
- ✦ Рейтинговое агентство Standard&Poor's пересмотрело прогноз изменения рейтинга Самарской на «Позитивный»; рейтинги «BB-» и «ruAA-» подтверждены. [S&P]
- ✦ 26 мая 2006 года на ММВБ состоялась размещение дебютного выпуска облигации ООО «ДЗ-Финанс» объемом 400 млн руб. По результатам конкурса ставка первого купона была установлена Эмитентом в размере 11.60 % годовых, таким образом, доходность облигаций к годовой оферте составила 11.94 % годовых. Всего в ходе конкурса инвесторами было подано 27 заявок объемом 573 млн руб. Диапазон заявок по купону - от 10.80 % до 11.80 % годовых. Весь объем займа был размещен в ходе конкурса. [Cbonds]
- ✦ Международное рейтинговое агентство Moody's 26 мая объявило о пересмотре рейтингов семи российских банков - с применением новой методологии присвоения суверенных рейтингов. Так, рейтинг Банка Москвы повышен с «Ваа1» до «А3», Газпромбанка - с «Ваа1» до «А3», Импэксбанка - с «А3» до «А2», Промстройбанка - с «А3» до «А2», Россельхозбанка - с «Ваа1» до «А3», Сбербанка - с «А3» до «А2», Внешторгбанка - с «А3» до «А2», прогноз всех рейтингов – «стабильный». [Moody's]
- ✦ Главмосстрой планирует в будущем провести IPO. Кроме того, компания в течение 1,5-2 лет планирует перейти на международные стандарты финансовой отчетности. [Ведомости]
- ✦ Трансаэро планирует в четвертом квартале 2006 – первом квартале 2007 года вывести акции на публичный рынок. Размер пакета составит 10-15% – по сведениям Ъ, это акции, принадлежащие ООО «Трансаэро-Финансы», 100-процентной дочерней компании перевозчика, и частным акционерам. По оценкам самой компании, в результате IPO «Трансаэро» сможет выручить около 75 млн долл. [Коммерсантъ]



## Рынок рублевых облигаций

### КОММЕНТАРИИ ПО РЫНКУ

#### Прошедшим днем

Рекордно высокий объем ликвидности в системе обеспечивает легкое и безболезненное прохождение конца месяца, остатки на корсчетах превысили 400 млрд руб., что позволяет ставкам overnight денежного рынка удерживаться на уровне 1-2%.

Другим поводом для оптимизма на рынке остается сократившийся спред рублевых облигацией к российским евробондам, который был частично отыгран в секторе госбумаг в пятницу и который почти не изменил расстановку сил в корпоративном и муниципальном сегментах.

#### События

Благодаря изменению в методологии присвоения суверенных рейтингов международное рейтинговое агентство Moody's в пятницу повысило рейтинги семи российским банкам, в том числе Внешторгбанку («А2»), Газпромбанку («А3»), Импэксбанку («А2») и Россельхозбанку («А3»).

Как и неделю назад в случае с присвоением рейтинга выше суверенного компаниям РЖД и Газпром в краткосрочной перспективе мы не ожидаем сильной рыночной реакции, однако, из перечисленных кредитных организаций выпуски облигаций **Россельхозбанка** и **Газпромбанка** кажутся нам привлекательными и обладающими потенциальным апсайдом.

#### Treasuries

Опубликованные в пятницу в США данные по инфляции вышли в рамках прогнозов экспертов, и поэтому, несмотря на довольно существенный рост показателя, рыночная реакция была умеренной.

Сегодня UST10 находятся на уровне 5,05%, рынок США закрыт на выходной день.

#### Торговые идеи:

Выпуск **ЭФКО-1** при длине в 3,6 месяца обладает более высокой доходностью чем ЭФКО-2 (10,15% на 8,4 мес.). В настоящий момент ЭФКО-1 торгуется с доходностью 11,07% по цене 99,44% и представляет собой отличное вложение как на срок до погашения (3,7 месяцев), так и на более короткий период, поскольку выпуск будет расти в цене по мере приближения срока погашения.

После выхода **ЭйрЮнион** с купона сохраняется интерес участников к выпуску на почве все еще неподтвержденной информации о господдержке нового альтернативного авиаперевозчика на базе компании. Мы сохраняем рекомендацию «покупать» для облигаций ЭйрЮнион (доходность – 12,87%), поскольку считаем, что в случае подтверждения этой информации доходность займа снизится до уровня 11%-12%.

Рекомендация «держат» сохраняется для выпусков: Талосто (цель – 100,5%) МастерБанк-2 (11,89% на 12 мес.) МОИА (8,32% на 1,4 мес.), Инком-Лада-2 (11,45% на 9,4 мес.), Мособлгаз (9,52% на 31 мес.), ЯТХ (12,04% на 5,6 мес.), Адамант (11,80% на 25 мес.).

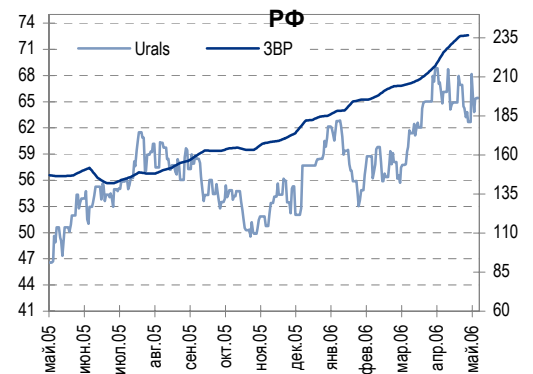
#### Сегодня

Значительное сужение спреда России'30 к UST10 предоставляет рынку рублевого долга очередную возможность для уверенного роста. Мы сохраняем рекомендацию по увеличению доли качественных выпусков с высокой дюрацией в портфеле.

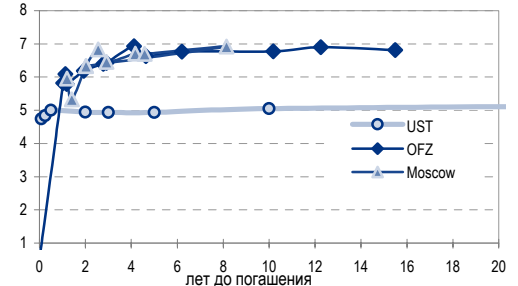
#### В ближайшие дни

На сегодняшний день спред России'30 к выпуску ОФЗ 46018 прошел отметку в 56 б.п. и мы считаем возможным сокращение спреда до 30 б.п. в течение 1-2 месяцев, однако, на наш взгляд, сужение спреда будет

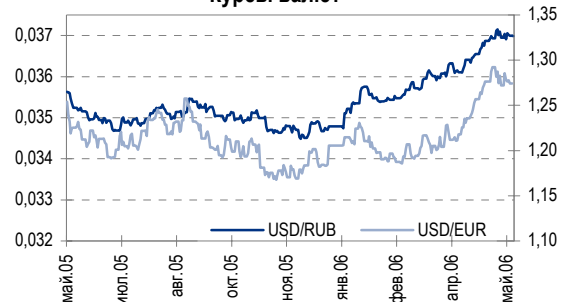
Цены на нефть и резервы ЦБ



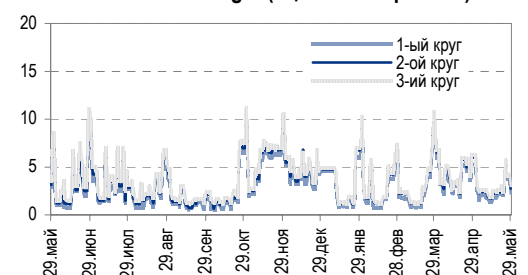
Кривая доходности UST, ОФЗ и Москвы



Курсы валют



Ставки Overnight (оценка ФК Уралсиб)





происходить в большей степени за счет роста доходности на рынке евробондов, а снижающиеся доходности сектора госбумаг проделают меньший путь, нежели рынок UST.

*Анастасия Залесская, za\_av@uralsib.ru*

## ЭНЕРГЕТИКА

### **Правительство согласовало систему рынка электроэнергии**

**Еще один важный шаг к либерализации рынка электроэнергии.** Основные министерства одобрили новую систему рынка электроэнергии, которая является необходимым шагом к либерализации рынка и повышению эффективности отрасли. Мы считаем это одобрение позитивным событием, которое подтверждает нашу оптимистическую оценку перспектив отрасли.

**Нормативная база будет изменена.** Основные министерства одобрили предварительные изменения в законодательство, регулирующие рынок электроэнергии в России. Как следует из заявления Минпромэнерго, рынок начнет работать по новой системе 1 июля 2006 г. Концепция нового рынка предусматривает переход от нынешней систем к регулируемым двусторонним контрактам.

**Путь к либерализации.** Объемы и цены контрактов будут регулироваться государством. Однако тарифы будут зависеть от цен на топливо и инфляции, а доля контрактных поставок в общем объеме продаж электроэнергии будет постепенно сокращаться на 5-15% в год. Более того, при отклонении от условий контракта в действие будут вступать рыночные механизмы ценообразования.

**Сроки процесса.** Новый рынок электроэнергии начнет работать 1 июля 2006 г. и продолжит работу до конца 2006 г. С 1 января 2007 г. двусторонние контракты будут заключаться на более длительный срок – 3–5 лет. С 2008 г. объемы электроэнергии, поставляемой по двусторонним контрактам, будут сокращаться специальным решением правительства на 5–15% в год в зависимости от экономической ситуации в стране.

*Каюс Рапану, rap\_ca@uralsib.ru  
Алексей Кормицков, kor\_an@uralsib.ru  
Матвей Тайц, tai\_ma@uralsib.ru*

## СЕВЕРСТАЛЬ

### **Северсталь останется центром прибыли российского бизнеса**

**Северсталь останется центром прибыли российского бизнеса.** В прошедшую субботу председатель правления Северстали Алексей Мордашов заявил, что Северсталь будет по-прежнему управляться российским менеджментом, платить налоги в России, а на рынке продолжат обращение примерно 10% ее акций. Это значит, что акции Северстали останутся в листинге РТС, и ни выкупа, ни обмена долей миноритарных акционеров не будет. Мордашов также заметил, что Arcelor, возможно, продолжит приобретение активов в России.

**Рейтинговые агентства поставили рейтинг Северстали на пересмотр.** Еще одной хорошей новостью, поступившей в пятницу, стало решение основных рейтинговых агентств – Moody's, S&P и Fitch – начать пересмотр рейтинга Северстали с перспективой повышения после того, как слияние с Arcelor будет завершено. Повышение рейтинга обеспечит Северстали



более дешевое долговое финансирование.

*Вячеслав Смольянинов, smo\_vb@uralsib.ru  
Кирилл Чуйко, vhu\_ks@uralsib.ru  
Дмитрий Смолин, smolinDV@uralsib.ru*

## ЕВРАЗ

### Консолидация отрасли продолжается

**По неофициальной информации, Абрамович покупает 40% акций Евраз.**

По неподтвержденной информации, губернатор Чукотки Роман Абрамович покупает 40% акций Евраз у нынешних акционеров компании – Александра Абрамова и Александра Фролова. Это подтверждает наш взгляд о том, что консолидация отрасли продолжается. Возможная сделка говорит об усилении спекулятивного интереса к сталелитейной промышленности и привлекательной фундаментальной стоимости сталепроизводителей. На наш взгляд, будущие потенциальные объекты консолидации – активы Мечела и Алишера Усманова.

**В руках Абрамова и Фролова останется 46% акций Евраз.** Как сообщают «Ведомости» со ссылкой на неназванные источники, Роман Роман Абрамович выкупит 40% акций Евраз у ключевых акционеров компании – Александра Абрамова и Александра Фролова, которые будут контролировать 46% акций Евраз, тогда как доля акций в свободном обращении останется на уровне в 14%. Стоимость сделки, по оценкам, составляет 3 млрд долл. – это на 6% ниже рыночной цены.

**Очередной шаг в процессе консолидации отрасли.** Мы считаем, что за возможным приобретением Романом Абрамовичем 40-процентной доли в Евразе следуют другие сделки по слиянию и поглощению. Следующими кандидатами на поглощение могут стать Мечел и активы, принадлежащие Алишеру Усманову, тогда как другие крупные сталепроизводители – Магнитогорский и Новолипецкий МК, скорее всего, останутся в стороне. Таким образом, консолидация отрасли продолжается, что подтверждает и объявленная в пятницу сделка по объединению Arcelor и Северстали, благодаря которой Arcelor станет крупнейшей в мире стальной компанией.

*Вячеслав Смольянинов, smo\_vb@uralsib.ru  
Кирилл Чуйко, vhu\_ks@uralsib.ru  
Дмитрий Смолин, smolinDV@uralsib.ru*

## АвтоВАЗ

### Конец перекрестного владения акциями? Наконец-то!

**АвтоВАЗ консолидирует 100% акций подконтрольных дочерних компаний.** Председатель совета директоров АвтоВАЗа Владимир Артяков в субботу заявил, что АвтоВАЗ ведет переговоры о реструктуризации перекрестного владения его акциями. По неподтвержденной информации «Ведомостей», АвтоВАЗ планирует консолидировать 100% акций трех дочерних компаний – AVVA, ЗАО «АФК» и ЗАО «ИФК», которые совместно владеют 62% акций АвтоВАЗа. Очевидно, за этим может последовать продажа АвтоВАЗом пакета акций Рособоронэкспорту, официальные представители которого в конце 2005 г. возглавили автомобильный холдинг.

*Вячеслав Смольянинов, smo\_vb@uralsib.ru  
Кирилл Чуйко, vhu\_ks@uralsib.ru  
Дмитрий Смолин, smolinDV@uralsib.ru*



## Вымпелком

### Надежда на слияние сохраняется

**Логичное решение.** Обращение Telenor к Altimio о необходимости завершить сделку с Киевстаром можно назвать радостной новостью. Хотя покупка Киевстара Вымпелкомом по-прежнему под вопросом, так как конфликт между основными акционерами Вымпелкома продолжается, мы по-прежнему уверены, что, в конце концов, Telenor и Altimio придут к согласию, так как конфликт между ними разрушает стоимость Вымпелкома не только для миноритарных акционеров, но и для обеих сторон конфликта.

**Telenor призывает завершить сделку.** В своем пятничном заявлении Telenor обратил внимание на прогресс, достигнутый в переговорах с Вымпелкомом по сделке с Киевстаром. Однако Telenor считает, что последние заявления Altimio, в которых компания отклоняет условия, предложенные Telenor, усложняют реализацию сделки по покупке Киевстара Вымпелкомом. Telenor обратился к Altimio с призывом вернуться к переговорам и завершить сделку.

**Теперь слово за Altimio.** На прошлой неделе компания Altimio обвинила Telenor в попытке саботажа покупки Киевстара Вымпелкомом путем выдвижения ряда нереалистичных условий для сделки. Данное заявление Altimio стало неожиданностью, учитывая к тому времени появилось несколько позитивных новостей о ходе переговоров. Telenor со своей стороны отверг все обвинения, заявив, что теперь успех сделки будет зависеть только от Altimio.

*Константин Чернышев, che\_kb@uralsib.ru  
Станислав Юдин, yud\_sa@uralsib.ru*



### Рынок рублевых облигаций

Выпуск	Объем выпуска, млн. руб.	Купонная ставка, %	Дата			Месяцев до		Цена	Изм.	Торговый объем, руб.	Котировки		Доходность, %				DVO1	Рейтинг		Сред. бп
			купона	оферты	погаш.	офрт.	погаш.				покупка	продажа	офрт.	погаш.	HPR	текущ.		S&P/M	Уралсиб	
<b>КОРПОРАТИВНЫЕ ОБЛИГАЦИИ</b>																				
<b>ГОСКОМПАНИИ</b>																				
Аижк	1 070	11,00	01.июн.06		01.дек.08		30,7													
Аижк-2	1 500	11,00	01.авг.06		01.фев.10		44,9													
Аижк-3	2 250	9,40	15.июл.06		15.окт.10		53,4													
Аижк-4	900	8,70	01.авг.06		01.фев.12		69,2													
Аижк-5	2 200	7,35	15.июл.06		15.окт.12		77,8													
Аижк-6	2 500	7,40	15.июл.06		15.июл.14		99,1	99,90	-0,05	59 930 000	99,75	100,25		7,44		7,41	5,33		71	
ВТБ-4	5 000	6,50	21.сен.06		19.мар.09		34,3													
ВТБ-5	15 000	6,20	27.июл.06	26.апр.07	17.окт.13	11,2	90,0	99,82	0,02	329 628 997	99,85	100,15	6,56		6,38	6,21	0,84	BBB/Baa2	90	
Газпром-3	10 000	8,11	22.июл.06		18.январ.07		7,9	107,55	6,45	3 243 827	101,15			-3,26	-3,19	7,54	0,72	BB+/Baa2	A -858	
Газпром-4	5 000	8,22	16.авг.06		10.фев.10		45,2	103,96	0,09	1 564 650	103,90	103,99		7,11		7,91	3,19	BB+/Baa2	A 60	
Газпром-5	5 000	7,58	10.окт.06		09.окт.07		16,7				101,20	101,75						BB+/Baa2	A	
Газпром-6	5 000	6,95	10.авг.06		06.авг.09		38,9	100,08	0,23	49 979 003	99,90	100,75		7,04		6,94	2,74	BB+/Baa2	A 58	
РЖД-2	4 000	7,75	07.июн.06		05.дек.07		18,6				101,45	101,65						BBB-/ruAA+/Baa2	A	
РЖД-3	4 000	8,33	07.июн.06		02.дек.09		42,9	104,19	0,14	31 054 100	104,05	104,30		7,09		8,00		BBB-/ruAA+/Baa2	A 62	
РЖД-4	10 000	6,59	15.июн.06		14.июл.07		12,8			241 741 500	100,15	100,25						BBB-/ruAA+/Baa2	A	
РЖД-5	10 000	6,67	28.июл.06		23.январ.09		32,4	99,28	0,06	312 986 280	99,24	99,28		7,09		6,72	2,31	BBB-/ruAA+/Baa2	A 71	
РЖД-6	10 000	7,35	15.июл.06		10.ноя.10		54,3	100,64	0,16	3 491 108	100,60	100,70		7,31		7,30	3,65	BBB-/ruAA+/Baa2	A 69	
РЖД-7	5 000	7,55	15.ноя.06		07.ноя.12		78,6	101,54	0,09	41 077 084	101,55	101,60		7,38		7,44	4,95	BBB-/ruAA+/Baa2	A 68	
ФСК ЭЭС	5 000	8,80	20.июн.06		18.дек.07		19,0	102,75	-0,03	21 037 925	102,85	102,85		7,03		8,56	1,44	B+/ruA+	A 87	
ФСК ЭЭС-2	7 000	8,25	27.июн.06		22.июн.10		49,6	102,79	-0,06	38 046 705	102,80	102,90		7,58		8,03	3,40	B+/ruA+	A 93	
ФСК ЭЭС-3	7 000	7,10	16.июн.06		12.дек.08		31,0	99,85	0,07	25 346 652	99,75	99,80		7,29		7,11	2,21	B+/ruA+	A 94	
<b>СЫРЬЕ</b>																				
Итера	1 200	9,75	07.июн.06		07.дек.07		18,7	101,25	-0,05	179 975 550	101,10	101,30		9,05		9,63	1,36		290	
Лукойл	6 000	7,25	21.ноя.06	20.ноя.07	17.ноя.09	18,1	42,4			181 725 000	101,00	101,07						BB/ruAA/Ba2	A	
Новатэк	1 000	9,40	01.июн.06		30.ноя.06		6,3													
РуссНефть	7 000	9,25	16.июн.06	12.дек.08	10.дек.10	31,0	55,3	101,39	0,15	128 905 228	101,36	101,44	8,81			9,12	2,17		247	
СУЭК-2	1 000	8,50	17.авг.06		15.фев.07		8,8				99,90	110,00							C	
Татнефть-3	1 500	12,00	01.июл.06		01.июл.06		1,2				100,20	100,58							B-	
ТНК-ВР	3 000	15,00	29.май.06		28.ноя.06		6,2												A-	
Удмуртнефть	1 500	9,50	01.июн.06	01.дек.06	01.мар.08	6,3	21,5												A	
<b>МЕТАЛЛУРГИЯ</b>																				
Амурметалл	1 500	9,80	31.авг.06		26.фев.09		33,6	100,40	0,06	32 630 000	100,21	100,50				9,76				
Маир	500	12,30	04.июл.06		03.апр.07		10,4				100,20	100,70								
Макси-Групп	3 000	11,25	14.сен.06	13.сен.07	12.мар.09	15,8	34,0	99,25	-0,01	3 275 250	99,20	99,50	12,21			11,34	1,11		607	
Мечел-ТД	3 000	11,75	16.июн.06	16.июн.06	12.июн.09	0,7	37,1				100,17	100,35							B-	
Мечел-СГ	2 000	5,50	23.ноя.06	30.май.06	22.ноя.07	0,1	18,2													
РусАлФин-2	5 000	8,00	20.ноя.06		20.май.07		12,0				100,65	100,90							NR	
РусАлФин-3	6 000	7,20	21.сен.06		21.сен.08		28,3	99,10	-0,05	106 925 990	98,95	99,20		7,77		7,27	2,01		NR	
Северсталь	3 000	8,10	29.июн.06		28.июн.07		13,3	101,55	0,44	314 721 090	101,55	102,00		6,70		7,98	1,02	B+/ruA+/B1	A-	
ТЧМ-2	1 000	11,00	02.июн.06		02.дек.07		18,5												74	
Хайленд Голд	750	12,00	05.июл.06	04.окт.06	02.апр.08	4,4	22,6	100,95	0,77	9 086		100,75	9,58		9,11	11,89	0,33		449	
<b>ТЕЛЕКОММУНИКАЦИИ</b>																				
ВолгаТел-2	3 000	8,20	06.июн.06	02.дек.08	30.ноя.10	30,7	55,0	100,00	-0,10	40 015 000	98,95		8,37			8,20	2,15	B+/ruA+	B+	
ВолгаТел-3	2 300	8,50	06.июн.06		30.ноя.10		55,0			14 992 500	99,70	100,29							B+	
Дальсвязь	1 000	13,00	15.ноя.06		15.ноя.06		5,8	102,20	-0,01	5 122 289	102,13	102,29		8,33	8,15	12,72	0,45		323	
МГТС-4	1 500	7,10	25.окт.06	25.апр.07	22.апр.09	11,1	35,4					101,00							B+	
МГТС-5	1 500	8,30	30.май.06	29.май.07	25.май.10	12,3	48,7												B+	
Мегафон	1 500	11,50	07.июн.06		07.июн.06		0,4												B+	
Мегафон-2	1 500	9,28	11.окт.06		11.апр.07		10,7												B+	
Мегафон-3	3 000	9,25	17.окт.06		15.апр.08		23,0	103,04	-0,06	194 698 675	103,00			7,63		8,98	1,71	BB-/ruAA-	B+	
С-Тел-2	1 500	7,50	05.июл.06		03.окт.07		16,5	99,90	-2,10	999	100,00			7,83		7,51	0,82	B+/ruA+	B 197	
С-Тел-3	1 500	9,25	01.июн.06	28.фев.08	24.фев.11	21,4	57,8	102,50	-0,10	10 250 000		102,90	7,94			9,02	1,56	B+/ruA+	B 177	
Сибирьтел-3	1 530	14,50	14.июл.06		14.июл.06		1,6	100,80	0,02	141 120	100,80	100,97		8,34	8,05	14,38	0,13		B 324	
Сибирьтел-4	2 000	12,50	06.июл.06		05.июл.07		13,5				104,70	105,00							B	
Сибирьтел-5	3 000	9,20	27.окт.06		25.апр.08		23,3			30 465 000	101,50	101,85							B	
Сибирьтел-6	2 000	7,85	21.сен.06	23.сен.08	16.сен.10	28,4	52,5	98,80	0,65	5 463 640	98,55	98,89	8,56			7,95	1,98		B 226	
СМАРТС-2	500	15,00	26.июн.06	26.июн.06	26.июн.07	1,0	13,2				100,20	100,50							B-	
СМАРТС-3	1 000	14,10	03.окт.06	06.окт.06	29.сен.09	4,4	40,7	100,95	0,50	151 425	100,60	100,95	11,25		10,85	13,97	0,34		B-	
Таттелеком	600	11,75	08.авг.06		06.май.07		11,5	103,50	-0,10	1 040 175	103,00	103,95		8,27	7,89	11,35	0,87		259	
УрСИ-6	3 000	14,25	18.июл.06		18.июл.06		1,8	100,93	0,05	30 360 190	100,88	101,00		7,64	7,40	14,12	0,14	B+	B+	
УрСИ-4	3 000	9,99	02.ноя.06		01.ноя.07		17,5	102,79	-0,07	10 694 022	102,70			8,04		9,72	1,31	B+	B+	
УрСИ-5	2 000	9,19	19.окт.06		17.апр.08		23,1	101,73	-0,05	15 259 500	101,35	101,90		8,35		9,03	1,68	B+	B+	
УрСИ сер06	2 000	8,20	23.ноя.06	20.ноя.08	17.ноя.11	30,3	66,7	99,61	0,31	1 992	99,00	99,60	8,55			8,23	2,11	B+	B+	
УрСИ-7	3 000	8,40	19.сен.06	17.мар.09	13.мар.12	34,2	70,6												B+	
Центртел-3	2 000	12,35	15.сен.06		15.сен.06		3,7			5 443 569	101,33	101,50							B	
Центртел-4	5 623	13,80	19.авг.06		21.авг.09		39,4	114,21	0,06	126 232 008	114,25	114,50		8,85		12,08	2,90	B-/ruBBB-	B 242	
ЦентТелеграф	500	16,00</																		



Рынок рублевых облигаций

Выпуск	Объем выпуска, млн. руб.	Купонная ставка, %	Дата			Месяцев до		Цена	Изм.	Торговый объем, руб.	Котировки		Доходность, %				DVO1	Рейтинг		Сред. бл
			купона	оферты	погаш.	офрт.	погаш.				покупка	продажа	офрт.	погаш.	HPR	текущ.		S&P/M	Уралсиб	
<b>КОРПОРАТИВНЫЕ ОБЛИГАЦИИ (продолжение)</b>																				
ОГО-1	1 100	15,50	21.окт.06		22.апр.07		11,0	101,94	0,00	2 518 130	101,92	102,05		13,29	11,46	15,21	0,72	C+	770	
ОГО-2	1 200	12,95	27.авг.06		25.фев.09		33,5	100,20	-0,05	1 002 000	100,00	100,28		1,08		12,92	2,35	C+	-529	
ОСТ-2	1 000	12,90	09.ноя.06	10.май.07	08.май.08	11,6	23,8	100,46	-0,03	1 235 683	100,30	100,45	12,45		12,03	12,84	0,83	C+	675	
ОтелПек-2	1 000	10,25	22.авг.06	21.авг.07	17.фев.09	15,1	33,3					99,90								
Снаково-2	1 500	8,50	14.сен.06		11.сен.08		28,0				98,96	99,25						B-		
ПИТ-1	1 000	12,00	28.сен.06		28.сен.06		4,2			1 000 000		101,90						C		
ПИТ-2	1 500	14,25	25.сен.06	25.сен.06	23.мар.09	4,1	34,4				101,00	102,05						C		
ПраймДон	1 000	12,50	11.авг.06		10.ноя.06		5,6				100,00							C+		
Талосто	1 000	10,00	08.сен.06	14.сен.07	06.мар.09	15,9	33,8	99,81	-0,35	5 988 500	99,60	100,10	10,25		10,02	1,14		C-	411	
ЭФКО	800	8,00	05.сен.06		05.сен.06		3,4	99,23	-0,12	10 392 220	99,25	99,44		11,07	10,65	8,06	0,25	C-	597	
ЭФКО-2	1 500	10,50	28.июл.06	26.январ.07	22.январ.10	8,2	44,6	100,35	0,04	9 229 800	100,30	100,40	10,15		9,62	10,46	0,61	C-	480	
<b>розничная торговля</b>																				
Виктория	1 500	9,90	03.авг.06	01.фев.07	29.январ.09	8,4	32,6	100,23	-0,02	27 492 845	100,20	100,40	9,73		9,26	9,88	0,63		436	
Детский Мир	1 150	8,50	11.авг.06		29.январ.15		105,7													
Дикая Орхидея	1 000	11,30	13.июл.06	12.апр.07	09.апр.09	10,7	35,0													
Дикси	3 000	9,25	21.сен.06		17.мар.11		58,5													
Инком-Лада	700	17,00	24.авг.06	14.дек.06	22.ноя.07	6,7	18,2	103,00	-0,01	3 605	102,50	103,10	10,00		9,52	16,50	0,50	C	480	
Инком-Лада-2	1 400	11,75	18.авг.06	16.фев.07	12.фев.10	8,9	45,3	100,12	-0,14	15 854 324	100,20	100,40	12,08		11,54	11,74	0,63	C	667	
Копейка	1 200	9,75	20.июн.06	19.дек.06	17.июн.08	6,9	25,1				101,30	101,45						B-/ruBBB	B	
Копейка-2	4 000	8,70	23.авг.06	18.фев.09	15.фев.12	33,3	69,7				99,70	99,86						B-/ruBBB	B	
Магнит	2 000	9,34	22.ноя.06		19.ноя.08		30,3					102,35								
Марта-Финанс	700	14,84	23.ноя.06		22.май.08		24,2	104,59	-0,07	5 998 222	104,50	104,74		12,55		14,19	1,67		637	
Марта-Финанс-2	1 000	11,75	07.июн.06	07.июн.07	06.дек.09	12,6	43,0	100,05	0,13	1 000 500	99,95	100,10	12,03			11,74	0,90		623	
Матрица	1 200	12,32	14.июн.06	13.июн.07	10.дек.08	12,8	31,0	99,68	-0,28	4 286 050	99,71	99,95	13,04			12,36	0,90		722	
МИР	1 000	9,89	27.июн.06	27.дек.06	27.дек.07	7,2	19,3	100,50	-0,05	1 005 000	100,40	100,60	9,17		8,65	9,84	0,54		393	
Монетка	1 000	10,70	16.ноя.06	15.ноя.07	17.ноя.09	17,9	36,1													
Перекресток	1 500	8,81	11.июл.06	11.июл.06	08.июл.08	1,5	25,8				100,10	100,25							B	
Пятерочка	1 500	11,45	15.ноя.06		12.май.10		48,2											Va3/BB-	B+	
Пятерочка-2	3 000	9,30	20.июн.06		14.дек.10		55,4	102,85	0,05	7 199 500	102,75	102,95		8,71		9,04	3,62	Va3/BB-	V+	
<b>сервис</b>																				
ДжЭфСи-2	1 200	13,00	06.июн.06	26.дек.06	04.дек.07	7,1	18,6	102,00	-0,05	17 946 630	101,98	102,03	9,35		8,61	12,75	0,54	B-	C+	
Евросервис	1 500	14,00	20.июн.06	19.дек.06	18.дек.07	6,9	19,0				100,31	100,50							C+	
ИстЛайн-2	3 000	11,59	23.ноя.06	23.ноя.06	22.май.08	6,0	24,2											B-/ruBBB-	NR	
Лаверна	1 000	12,00	12.окт.06	12.апр.07	08.апр.10	10,7	47,1													
ММК-Трансфинанс	650	11,50	13.июл.06	16.январ.07	10.июл.08	7,8	25,9				101,00	101,20								
Мособлгаз	1 000	10,75	22.июн.06		21.дек.08		31,3				102,00	102,20								
Разгуляй	1 000	14,00	05.июн.06		05.июн.06		0,3												C-	
РКС	1 500	9,70	18.окт.06	17.окт.07	15.апр.09	17,0	35,2												C	
Росинтер-2	400	10,00	05.июл.06		02.июл.08		25,6												C	
Росинтер-3	1 000	11,00	01.сен.06	01.сен.06	27.авг.10	3,3	51,8													
Санвэй	3 000	11,66	07.июн.06	06.июн.07	03.дек.08	12,5	30,7	101,40	-0,02	32 956 650	101,40	101,60	10,44			11,50	0,92		465	
Трансэврс	2 500	11,65	10.авг.06	09.авг.07	05.фев.09	14,7	32,9	101,32	0,00	1 013 200	101,34	101,44	10,70			11,50	1,06		456	
ЭйрЮнион	1 500	13,00	15.авг.06	15.май.07	11.ноя.09	11,8	42,1	100,37	-0,20	2 695 942	100,60	100,70	13,19		12,53	12,95	0,82		747	
ЮТэйр	1 000	10,65	22.ноя.06		22.ноя.06		6,0	101,50	1,81	14 210 000				7,63	7,49	10,49	0,47		251	
<b>строительство</b>																				
Адамант	500	14,10	08.июн.06	08.июн.06	05.июн.08	0,4	24,7				102,10	102,35							B-	
Адамант-2	2 000	11,25	24.авг.06	24.май.07	20.май.10	12,1	48,5												B-	
ГлМосСтрой-2	4 000	11,50	21.сен.06	20.сен.07	17.мар.11	16,1	58,5	100,55	0,06	4 594 141	100,46	100,55	11,32			11,44	1,14		517	
ЛенСпецСМУ	1 000	12,00	26.окт.06	24.апр.08	22.апр.10	23,3	47,6			22 318 520		101,00								
ЛСР	1 000	11,00	21.сен.06	22.мар.07	20.мар.08	10,0	22,1	99,49	0,16	995	99,26	99,49	11,96		11,46	11,06	0,72	C+	643	
Миракс Групп	1 000	12,50	22.авг.06	22.авг.06	19.авг.08	2,9	27,2	101,00	0,30	313 100	100,70	101,20	8,26	10,95	8,02	12,38	1,85	B-	469	
ПИК-5	1 120	10,20	22.авг.06	22.май.07	20.май.08	12,0	24,2				99,80	100,09							C	
Стройтрансгаз	3 000	9,60	28.июн.06		25.июн.08		25,4			10 150 000	100,60	101,98								
СУ-155	1 500	10,50	29.июн.06		30.мар.07		10,3												C+	
<b>энергетика</b>																				
Башкирэн-2	500	9,50	24.авг.06		22.фев.07		9,1												B	
Башкирэн-3	1 500	8,56	03.июл.06		19.мар.09		34,3												B	
Ленэнерго	3 000	10,25	19.окт.06		19.апр.07		10,9			5 066 500	100,60	101,39							B-	
Мосэнерго-2	5 000	7,65	31.авг.06	23.фев.12	18.фев.16	70,0	118,5	99,55	-0,05	13 932 000	99,45	99,60	7,90			7,68	4,39	B-/ruBBB+	124	
СвердлЭн	500	10,50	31.авг.06		01.мар.07		9,3	100,69	-0,74	1 070 378	100,51			9,73	9,31	10,43	0,70	C	426	
Татэнерго	1 500	9,65	14.сен.06		13.мар.08		21,9				102,80	103,20							C+	
Якутскэнерго	400	14,00	31.авг.06		31.авг.06		3,2				101,00	101,80								
<b>химия</b>																				
Куйбышевазот-2	2 000	8,80	08.сен.06		04.мар.11		58,1	100,00	0,10	55 000 000	99,90	100,15		8,99		8,80	3,67	ruBB	B-	
НИКОСХИМ	1 000	14,00	15.июн.06		14.дек.06		6,7	101,41	0,82	142 995	100,80	101,49		11,58	10,64	13,81	0,50		639	
НКНХ-3	2 000	8,00	01.июн.06		01.сен.07		15,4												B	
НКНХ-4	1 500	9,99	02.окт.06	30.мар.09	26.мар.12	34,6	71,0			52 225 000		104,55							B	
Салават-2	3 000	10,00	14.ноя.06		10.ноя.09		42,1				104,90	105,10							B+	
<b>машиностроение</b>																				
ВКМ-Финанс	1 000	10,25	07.июн.06	27.дек.06	04.июн.08	7,2	24,7	100,7												



## Рынок рублевых облигаций

Выпуск	Объем выпуска, млн. руб.	Купонная ставка, %	Дата			Месяцев до		Цена	Изм.	Торговый объем, руб.	Котировки		Доходность, %				DVO1	Рейтинг		Сред. бл
			кулона	оферты	погаш.	офрт.	погаш.				покупка	продажа	офрт.	погаш.	HPR	текущ.		S&P/M	Уралиб	
<b>КОРПОРАТИВНЫЕ ОБЛИГАЦИИ (продолжение)</b>																				
УВЗ	2 000	13,36	03.окт.06	08.окт.06	30.сен.08	4,5	28,6	101,60	0,05	34 503 943	101,50	101,60	8,49		8,25	13,15	0,35		B	339
УВЗ-2	3 000	9,35	04.окт.06	03.окт.07	05.окт.10	16,5	53,1	100,53	-0,11	12 176 095	100,45	100,55	9,11			9,30	1,20		B	296
<b>автопром</b>																				
АвтоВАЗ-2	3 000	9,20	16.авг.06	14.фев.07	13.авг.08	8,8	27,0				100,70	101,25							B	
АвтоВАЗ-3	5 000	9,70	27.июн.06	27.июн.06	22.июн.10	1,1	49,6	100,10	-0,02	28 103 575	100,11	100,22	8,53		8,22	9,69	0,08		B	345
ИжАвто	1 000	10,70	13.сен.06		14.мар.07		9,7	99,47	0,18	59 682	99,30	99,47		11,69	11,18	10,76	0,70		C-	618
КамАЗ-2	1 500	8,45	22.сен.06	26.сен.08	17.сен.10	28,5	52,5				99,36	99,85							C	
СОК-Авто	1 100	12,60	26.окт.06	26.окт.06	24.апр.08	5,1	23,3	99,95	0,17	11 004 995	99,75	100,00	13,06		12,60	12,61	0,37		B	797
СС-Авто	1 500	11,25	27.июл.06	25.янв.07	21.янв.10	8,1	44,5													
<b>производство</b>																				
Арнест	600	10,30	25.окт.06	25.апр.07	29.апр.09	11,1	35,6													
АЦБК	500	13,50	08.июн.06		07.сен.06		3,5				100,67	101,44								B-
АЦБК-Инвест-2	500	11,80	22.авг.06	21.ноя.06	20.май.08	6,0	24,2	100,25	-0,99	13 033		101,10	11,75		11,25	11,77	0,43		B	664
Волга	1 500	12,00	12.сен.06		13.мар.07		9,7	101,85	-0,15	101 850	101,81	102,20		9,72	9,29	11,78	0,73		B	421
ГОТЭК	550	12,50	06.июн.06		06.июн.06		0,4	100,05	0,00	1 001	99,99			10,77	10,24	12,49	0,03		C-	567
ГОТЭК-2	1 500	9,90	22.июн.06	23.июн.06	18.июн.09	0,9	37,3	99,90	0,08	75 392 239	99,75	99,99	14,46		13,55	9,91	0,07		C	937
ЛОМО-2	700	14,20	11.июл.06		11.июл.06		1,5	100,35	0,17	1 004	100,11	100,34		11,34	10,82	14,15	0,12		D+	624
ОМК	3 000	9,20	08.июн.06		12.июн.08		24,9	102,22	-0,03	58 912 649	102,20	102,40		8,16		9,00	1,81		C+	195
Росконтракт	700	11,70	06.июн.06	05.сен.06	04.сен.07	3,4	15,5	99,51	0,01	96 521	99,56	99,80	14,20	12,68	13,18	11,76	0,24		C+	910
РусТекстиль	500	18,80	12.сен.06		12.сен.06		3,6	101,58	0,04	8 435 857	101,60	101,75		13,41	12,82	18,51	0,28		C-	832
РусТекстиль-2	1 000	12,75	07.сен.06		05.мар.09		33,8			5 928 000	98,51	99,51							C-	
РусТекстиль-3	1 200	12,00	24.окт.06	01.ноя.07	20.окт.09	17,5	41,4	97,96	-0,24	5 891 220	97,60	98,00	13,87			12,25	1,17		C-	772
СалаватСтекло	750	11,60	26.сен.06	26.сен.06	25.мар.08	4,1	22,3				103,00	104,40								
СалаватСтекло-2	1 200	9,28	01.ноя.06	31.окт.07	28.окт.09	17,4	41,7	99,57	-0,03	20 193 160	99,50	99,95	9,83			9,32	1,25			368
СвобСокол	600	11,75	23.ноя.06		22.ноя.07		18,2	100,00	0,00	3 000				12,10		11,75	1,26			595
СЗЛК	300	13,90	13.июл.06		10.июл.06		1,6	100,00	0,05	285 001		100,00		14,01	13,23	13,90	0,12		C	892
ТМК	2 000	10,30	20.окт.06		20.окт.06		4,9	100,93	-0,07	24 825 100	100,90	101,10		8,02	7,84	10,21	0,38		B-	293
ТМК-2	3 000	10,09	26.сен.06	27.мар.07	24.мар.09	10,2	34,4	101,78	-0,06	234 094	101,77	101,95	7,97		7,70	9,91	0,78		B-	242
ТМК-3	5 000	7,95	22.авг.06	19.фев.08	15.фев.11	21,1	57,5	99,95	0,04	53 974 000	99,90	100,00	8,13			7,95	1,53		B-	196
ЧТПЗ	3 000	9,50	21.июн.06	18.июн.08	16.июн.10	25,1	49,4	102,49	0,08	76 853 385	102,37	102,65	8,33			9,27	1,82			211
ЯТХ	1 000	12,00	27.окт.06	27.окт.06	24.окт.08	5,1	29,4	100,15	0,10	1 001 500	100,05	100,15	11,91		11,52	11,98	0,38		C+	681
<b>финансы</b>																				
Газбанк	750	11,00	21.ноя.06	21.ноя.06	25.ноя.08	6,0	30,5				100,45	100,65								B2
Газпромбанк	5 000	7,10	03.авг.06		27.янв.11		56,9													Vaa1/BB
Зенит	1 000	8,00	22.сен.06		24.мар.07		10,1			19 639 415	100,05	100,15								B1
Зенит-2	2 000	8,39	16.авг.06		16.фев.09		33,2				99,62	99,95								
Импэксбанк-2	1 000	7,50	20.окт.06	21.апр.07	20.апр.08	11,0	23,2	100,25	0,05	2 005 000	100,00	100,75	7,33		7,15	7,48	0,83		B-/B1	168
КИТ Финанс	2 000	10,50	17.июн.06	22.дек.06	18.дек.08	7,0	31,2				100,20	100,35								CCC
МастерБанк-2	1 000	11,75	24.ноя.06	25.май.07	23.май.08	12,1	24,3	100,15	0,05	19 032 542	100,10	100,30	11,92		10,89	11,73	0,87			617
МИА-2	1 000	9,50	08.авг.06	06.фев.07	09.авг.08	8,5	26,9				100,55	100,70								
МИА-3	1 500	9,40	01.июн.06	30.авг.07	23.фев.12	15,4	70,0													
МКБ	500	10,50	26.июл.06	15.авг.06	13.фев.07		11,1	100,20	0,14	448 896	100,10	100,30		10,66	10,17	10,48	0,80		B1	501
ММБ-1	1 000	8,30	15.авг.06		13.фев.07		8,8													BB
МОИА	1 500	9,00	21.июн.06	21.июн.06	21.дек.10	0,9	55,7				100,00	100,20								
Пробизнесбанк-2	1 000	10,69	01.ноя.06		29.апр.09		35,6	100,60	-1,17	9 355 740	100,58	100,66		9,34		10,63	2,41			293
Росбанк	3 000	9,25	15.авг.06	14.фев.07	15.фев.09	8,8	33,2	101,22	0,02	1 315 860	101,12	101,21	7,60		7,29	9,14	0,68		B-/ruBBB-/Ba3	218
РСХБанк	3 000	7,50	07.июн.06	06.дек.06	04.июн.08	6,5	24,7				101,45	101,45								Vaa2
РТК Лиз-4	2 250	8,80	10.окт.06		08.апр.08		22,8	100,50	0,10	2 176 773	100,31	100,50		8,52		8,76	1,10		B-	251
РусСтанд-2	1 000	14,00	14.июн.06		14.июн.06		0,6			15 049 500	100,05									B+/ruA+/Ba2
РусСтанд-3	2 000	8,40	23.авг.06	01.сен.06	22.авг.07	3,3	15,1	100,10	0,10	1 001 000			15,09		14,27	8,39	0,24		B+/ruA+/Ba2	1000
РусСтанд-4	3 000	8,25	01.сен.06		03.мар.08		21,6	100,05	0,13	5 002 500				8,37		8,25	1,56		B+/ruA+/Ba2	220
РусСтанд-5	5 000	7,60	14.сен.06	15.мар.07	09.сен.10		9,8	52,2												B+/ruA+/Ba2
РусСтанд-6	6 000	8,10	16.авг.06	23.авг.07	09.фев.11	15,1	57,3													B+/ruA+/Ba2
ХКФ-2	3 000	8,50	14.ноя.06	15.май.07	11.май.10	11,8	48,2	99,99	0,09	17 007 300		100,05	8,69		8,49	8,50	0,88		B-/Ba3	296
ХКФ-3	3 000	8,25	22.июн.06	22.мар.07	16.сен.10	10,0	52,5			14 000 000		100,05								B-/Ba3





## Рынок рублевых облигаций

Выпуск	Объем, тыс. ед.	Купон	Дата погашения	Дата след. Купона	Цена закрытия	Изменение, %	Доходность, %		Спрэд к индикатору, б.п.	Мод. дюрация
							погашения	текущая		
<b>СУВЕРЕННЫЕ ОБЛИГАЦИИ</b>										
Россия '07	\$ 2 400 000	10,00	26.06.2007	26.06.2006	104,37	-0,03	5,73	9,58	73,6	0,97
Россия '10	\$ 2 767 442	8,25	31.03.2010	30.09.2006	104,69	0,11	6,83	7,88	190,7	3,22
Россия '18	\$ 3 466 671	11,00	24.07.2018	24.07.2006	139,75	0,11	6,27	7,87	111,1	7,36
Россия '28	\$ 2 500 000	12,75	24.06.2028	24.06.2006	171,60	0,20	6,56	7,43	132,4	9,96
Россия '30	\$ 18 400 000	5,00	31.03.2030	30.09.2006	107,44	0,11	6,25	4,65	119,7	7,42
МинФин V	\$ 2 837 000	3,00	14.05.2008	14.05.2007	94,78	0,10	5,91	3,17	91,7	1,82
МинФин VII	\$ 1 750 000	3,00	14.05.2011	14.05.2007	87,13	0,01	6,09	3,44	113,4	4,38
МинФин VIII	\$ 1 322 000	3,00	14.11.2007	14.11.2006	97,40	-0,01	4,87	3,08	-11,5	1,40
Aries '07	eur 2 000 000	6,18	25.10.2007	25.10.2006	104,10	0,02	3,34	5,94		0,41
Aries '09	eur 1 000 000	7,75	25.10.2009	25.10.2006	111,40	0,09	4,08	6,96	-84,7	2,90
Aries '14	\$ 2 435 500	9,60	25.10.2014	25.10.2006	123,73	0,19	5,97	7,76	91,6	6,00
<b>МУНИЦИПАЛЬНЫЕ ОБЛИГАЦИИ</b>										
Москва '11	eur 374 000	6,45	12.10.2011	12.10.2006	108,38	0,11	5,68	5,95	-41,0 / 72,4	4,98
<b>КОРПОРАТИВНЫЕ ОБЛИГАЦИИ</b>										
АЛРОСА '08	\$ 500 000	8,13	06.05.2008	06.11.2006	104,02	0,03	5,89	7,81	-22,9 / 92,5	1,77
АЛРОСА '14	\$ 500 000	8,88	17.11.2014	17.11.2006	111,55	0,27	7,04	7,96	58,6 / 212,2	6,03
Альфа-Банк '07	\$ 150 000	7,75	09.02.2007	09.08.2006	100,74	0,04	6,62	7,69	89,2 / 162,8	0,65
Банк Москвы '09	\$ 250 000	8,00	28.09.2009	28.09.2006	103,35	0,06	6,85	7,74	19,8 / 192,4	2,86
Банк Москвы '10	\$ 300 000	7,38	26.11.2010	26.11.2006	101,42	0,09	7,00	7,27	23,9 / 205,9	3,77
ВБД '08	\$ 150 000	8,50	21.05.2008	21.11.2006	101,96	0,03	7,41	8,34	128,2 / 244,8	1,79
ВТБ '08	\$ 550 000	6,88	11.12.2008	11.06.2006	101,47	0,07	6,24	6,78	-10,4 / 129,1	2,22
ВТБ '11	\$ 450 000	7,50	12.10.2011	12.10.2006	104,23	0,11	6,55	7,20	-22,4 / 160,0	3,67
ВТБ '15	\$ 750 000	6,32	04.02.2015	04.08.2006	99,46	0,04	6,48	6,35	30,8 / 210,0	3,17
ВТБ '35	\$ 1 000 000	6,25	30.06.2035	30.06.2006	97,10	0,13	6,47	6,44	-9,0 / 123,4	6,63
Вымпелком '09	\$ 450 000	10,00	16.06.2009	16.06.2006	107,11	0,34	7,35	9,34	86,4 / 241,4	2,51
Вымпелком '10	\$ 300 000	8,00	11.02.2010	11.08.2006	101,23	0,12	7,61	7,90	84,1 / 266,4	3,08
Вымпелком '11	\$ 300 000	8,38	22.10.2011	22.10.2006	102,75	0,06	7,74	8,15	104,6 / 279,0	4,26
Газпром '07	\$ 500 000	9,13	25.04.2007	25.10.2006	102,63	0,00	6,07	8,89	34,3 / 107,9	0,85
Газпром '09	\$ 700 000	10,50	21.10.2009	21.10.2006	113,16	0,08	6,13	9,28	-70,0 / 120,7	2,85
Газпром '10	eur 1 000 000	7,80	27.09.2010	27.09.2006	112,21	0,10	4,61	6,95	-222,5 / -31,8	3,53
Газпром '13	\$ 1 750 000	9,63	01.03.2013	01.09.2006	116,15	0,46	6,62	8,29	-21,9 / 166,3	4,98
Gazstream '13	\$ 646 500	5,63	22.07.2013	22.07.2006	98,18	0,06	5,94	5,73	-56,0 / 98,8	5,68
Газпром '15	eur 1 000 000	5,88	01.06.2015	01.06.2007	103,39	0,50	5,39	5,68	-94,4 / 34,1	6,90
Газпром '20	\$ 1 250 000	7,20	01.02.2020	01.08.2006	103,07	0,20	6,85	6,99	0,0 / 180,0	4,05
Газпром '34	\$ 1 200 000	8,63	28.04.2034	28.10.2006	118,57	0,51	7,09	7,27	52,6 / 203,8	11,63
Газпромбанк '08	\$ 1 050 000	7,25	30.10.2008	30.10.2006	102,00	0,11	6,34	7,11	2,1 / 139,1	2,18
Газпромбанк '15	\$ 1 000 000	6,50	23.09.2015	23.09.2006	94,72	0,44	7,29	6,86	95,5 / 224,0	6,73
Евраз '06	\$ 175 000	8,88	25.09.2006	25.09.2006	100,75	0,08	6,36	8,81	63,9 / 137,5	0,31
Евраз '09	\$ 300 000	10,88	03.08.2009	03.08.2006	109,58	0,87	7,42	9,92	89,0 / 249,2	2,61
Евраз '15	\$ 750 000	8,25	10.11.2015	10.11.2006	100,24	1,39	8,21	8,23	187,6 / 316,1	6,45
Зенит '06	\$ 125 000	9,25	12.06.2006	12.06.2006	100,13	0,00	4,94	9,24	-78,7 / -5,1	0,03
МБРР '08	\$ 150 000	8,63	03.03.2008	03.09.2006	100,68	0,00	8,19	8,57	216,9 / 322,2	1,57
МДМ-Банк '06	\$ 200 000	9,38	23.09.2006	23.09.2006	100,75	0,00	6,50	9,31	77,5 / 151,1	0,31
Мегафон '09	\$ 375 000	8,00	10.12.2009	10.06.2006	101,26	0,14	7,59	7,90	90,1 / 266,7	2,92
ММК '08	\$ 300 000	8,00	21.10.2008	21.10.2006	101,76	0,47	7,18	7,86	88,4 / 222,9	2,13
МТС '08	\$ 400 000	9,75	30.01.2008	30.07.2006	104,52	0,01	6,82	9,33	109,4 / 189,1	1,48
МТС '10	\$ 400 000	8,38	14.10.2010	14.10.2006	102,65	0,07	7,65	8,16	63,4 / 268,5	3,58
МТС '12	\$ 400 000	8,00	28.01.2012	28.07.2006	100,51	0,14	7,88	7,96	120,3 / 292,9	4,37
НИКойл '07	\$ 150 000	9,00	19.03.2007	19.09.2006	101,11	0,18	7,52	8,90	179,0 / 252,6	0,75
НОМОС '07	\$ 125 000	9,13	13.02.2007	13.08.2006	100,96	0,04	7,66	9,04	193,6 / 267,2	0,65
Норникель '09	\$ 500 000	7,13	30.09.2009	30.09.2006	101,19	0,28	6,72	7,04	4,2 / 178,7	2,90
Петрокоммерц '07	\$ 120 000	9,00	09.02.2007	10.08.2006	101,53	0,09	6,67	8,86	94,3 / 167,9	0,65
Промсвбанк '06	\$ 200 000	10,25	27.10.2006	27.10.2006	101,03	0,02	7,56	10,15	183,9 / 263,8	0,39
Промстройбанк '08	\$ 300 000	6,88	29.07.2008	29.07.2006	100,10	0,09	6,82	6,87	62,0 / 189,2	1,94
Промстройбанк '15	\$ 400 000	6,20	29.09.2015	29.09.2006	96,61	0,23	7,12	6,42	34,9 / 213,2	3,69
РБР '08	\$ 170 000	6,50	11.08.2008	11.08.2006	99,54	-0,10	6,72	6,53	50,3 / 179,5	1,98
Росбанк '09	\$ 300 000	9,75	24.09.2009	24.06.2006	104,14	0,14	8,31	9,36	147,3 / 333,6	1,94
Роснефть '06	\$ 150 000	12,75	20.11.2006	20.11.2006	103,16	0,07	5,80	12,36	8,0 / 81,6	0,46
РусСтандарт '07	\$ 300 000	8,75	14.04.2007	14.10.2006	101,01	0,04	7,51	8,66	142,2 / 255,6	0,82
РусСтандарт '08	\$ 300 000	8,13	21.04.2008	21.10.2006	100,17	0,06	8,02	8,11	193,4 / 305,7	1,71
Сбербанк '15	\$ 1 000 000	6,23	11.02.2015	11.08.2006	98,94	0,22	6,55	6,30	-28,4 / 150,4	3,19
Северсталь '09	\$ 325 000	8,63	24.02.2009	24.08.2006	104,51	1,91	6,78	8,25	37,0 / 184,1	2,37
Северсталь '14	\$ 375 000	9,25	19.04.2014	19.10.2006	111,79	4,64	7,26	8,27	75,1 / 220,8	5,64
Сибкакадембанк '08	\$ 175 000	9,75	19.05.2008	19.11.2006	101,62	0,09	8,83	9,59	272,0 / 386,9	1,76
Сибнефть '07	\$ 400 000	11,50	13.02.2007	13.08.2006	103,55	0,04	6,21	11,11	48,3 / 121,9	0,65
Сибнефть '09	\$ 500 000	10,75	15.01.2009	15.07.2006	110,56	0,04	6,31	9,72	58,7 / 132,3	2,22
Синек '15	\$ 250 000	7,70	03.08.2015	03.08.2006	99,48	0,10	7,78	7,74	114,7 / 272,9	4,72
Система '08	\$ 350 000	10,25	14.04.2008	14.10.2006	105,29	-0,01	7,17	9,73	144,1 / 223,8	1,67
Система '11	\$ 350 000	8,88	28.01.2011	28.07.2006	103,01	-0,04	8,08	8,62	130,8 / 313,9	3,67
ТНК '07	\$ 700 000	11,00	06.11.2007	06.11.2006	106,45	-0,03	6,21	10,33	48,3 / 121,9	1,32
Уралсиб '06	\$ 140 000	8,88	06.07.2006	06.07.2006	100,07	-0,02	7,88	8,87	215,3 / 288,9	0,10
ХКФ '08	\$ 150 000	9,13	04.02.2008	04.08.2006	101,40	-0,01	8,20	9,00	222,3 / 323,3	1,49







## Бизнес-блок операций с долговыми инструментами

### Исполнительный директор, руководитель бизнес-блока

Александр Пугач, apugach@uralsib.ru

Сергей Шемардов, клиентский менеджер, she\_sa@uralsib.ru  
Елена Довгань, клиентский менеджер, dov\_en@uralsib.ru  
Анна Карпова, клиентский менеджер, kar\_am@uralsib.ru  
Татьяна Архипова, клиентский менеджер, tarkhipova@uralsib.ru

Андрей Борисов, трейдер, bor\_av@uralsib.ru  
Чалов Вячеслав, трейдер, chalovVG@uralsib.ru  
Борис Гинзбург, руководитель управления анализа  
долговых инструментов, bginzburg@uralsib.ru  
Анастасия Залесская, ст. аналитик, zal\_av@uralsib.ru

## Управление рынков долгового капитала

### Руководитель управления

Дмитрий Волков, vda@uralsib.ru

Илья Зимин, директор, zimin@uralsib.ru  
Гузель Тимошкина, ст. специалист, tim\_gg@uralsib.ru

Дарья Сонюшкина, ст. специалист, son\_da@uralsib.ru

## Аналитическое управление

### Руководитель управления

Петру Вадува, vad\_pe@uralsib.ru

### Заместитель руководителя управления

Константин Чернышев, che\_kb@uralsib.ru

#### Стратегия

Петру Вадува, руководитель управления, vad\_pe@uralsib.ru  
Владимир Савов, ст. аналитик, sav\_vn@uralsib.ru  
Мария Плотникова, аналитик, plo\_my@uralsib.ru  
Наталья Майорова, аналитик, mai\_ng@uralsib.ru

#### Металлургия/Машиностроение

Вячеслав Смольянинов, ст. аналитик, smo\_vb@uralsib.ru  
Кирилл Чуйко, аналитик, chu\_ks@uralsib.ru

#### Телекоммуникации

Константин Чернышев, ст. аналитик, che\_kb@uralsib.ru  
Станислав Юдин, аналитик, yud\_sa@uralsib.ru

#### Нефть и газ / Энергетика

Каюс Рапану, ст. аналитик, rap\_ca@uralsib.ru  
Алексей Кормщиков, аналитик, kor\_an@uralsib.ru  
Матвей Тайц, аналитик, tai\_ma@uralsib.ru  
Анна Юдина, аналитик, udi\_an@uralsib.ru

#### Банки

Владимир Савов, ст. аналитик, sav\_vn@uralsib.ru

#### Потребительский сектор

Марат Ибрагимов, ст. аналитик, ibr\_my@uralsib.ru

#### Экономика России

Владимир Тихомиров, ст. экономист, tih\_vi@uralsib.ru

#### Редактирование/Полиграфия/Перевод

Марк Брэдфорд, ст. редактор (англ. яз.),  
bra\_ms@uralsib.ru

Кристофер Роуз, редактор (англ. яз.),  
ros\_ch@uralsib.ru

Юлия Прокопенко, ст. редактор,  
pro\_ja@uralsib.ru

Андрей Пятигорский, ст. редактор,  
pya\_ae@uralsib.ru

Юлия Крючкова, переводчик/редактор, kru\_jo@uralsib.ru

#### Интернет / Базы данных

Кирилл Братанич, специалист, bra\_kv@uralsib.ru

Настоящий бюллетень предназначен исключительно для информационных целей. Ни при каких обстоятельствах этот бюллетень не должен использоваться или рассматриваться как oferta или предложение делать oferty. Несмотря на то, что данный материал был подготовлен с максимальной тщательностью, УРАЛСИБ не дает никаких прямых или косвенных заверений или гарантий в отношении достоверности и полноты включенной в бюллетень информации. Ни УРАЛСИБ, ни агенты компании или аффилированные лица не несут никакой ответственности за любые прямые или косвенные убытки от использования настоящего бюллетеня или содержащейся в нем информации.

Все права на бюллетень принадлежат ООО «УРАЛСИБ Кэпитал», и содержащаяся в нем информация не может воспроизводиться или распространяться без предварительного письменного разрешения. © УРАЛСИБ 2005